

UMAREX®

Οδηγίες Χρήσης



**BERETTA CO<sub>2</sub>**

**PX4 Storm™**



Beretta trademarks licensed by Beretta - Italy

1.8079 08-07

ISTRUZIONI PER L'USO  
OPERATION INSTRUCTIONS  
MODE D'EMPLOI  
MANUAL DE INSTRUCCIONES  
BEDIENUNGSANLEITUNG

## **Αεροβόλο Πιστόλι CO<sub>2</sub> Cal. 4.5 mm**

**Προσοχή:** Δεν είναι παιχνίδι. Χρειάζεται επίβλεψη ενήλικα. Πλημμελής ή απρόσεκτη χρήση μπορεί να προκαλέσει σοβαρό τραυματισμό ή θάνατο. Μπορεί να είναι επικίνδυνο μέχρι τα 200 μέτρα. Προτείνεται για χρήση από άτομα ηλικίας άνω των 18 ετών. Διαβάστε όλες τις οδηγίες πριν τη χρήση. Ο κάτοχος και ο χρήστης πρέπει να συμμορφώνονται με όλους τους νόμους που αφορούν την χρήση και κατοχή αεροβόλων όπλων.



# BERETTA CO2 2X4 Storm™



ΠΡΟΣΟΧΗ

Αυτό το πιστόλι δεν είναι κατάλληλο για άτομα κάτω των 18 ετών.

Διαβάστε προσεκτικά αυτές τις οδηγίες πριν τη χρήση του όπλου.

Οποιοσδήποτε αλλαγές ή μετατροπές θα έχουν σαν αποτέλεσμα την αλλαγή κατηγορίας του όπλου σε σχέση με την ισχύουσα νομοθεσία περί όπλων και συνεπώς είναι παράνομες.

Σε αυτές τις περιπτώσεις, η εγγύηση του κατασκευαστή ακυρώνεται αμέσως.



1 | Περιγραφή




2 | Λειτουργία



3 | Συντήρηση



4 | Οδηγίες περί Ασφάλειας



**1** Ασφάλεια

**2** Κλείστρο

**3** Στόχαστρο

**4** Κλισιοσκόπιο

**5** Χώρος Αμπούλας CO2

**6** Γεμιστήρας

**7** Συγκρατητήρας Γεμιστήρα

**8** Σκανδάλη

**9** Στόμιο Κάννης

## Τεχνικές Πληροφορίες

- Ενέργεια : Κατ' ανώτατο όριο 7,5 Joule
- Ολικό Μήκος: 190 mm
- Βάρος: 710 gr
- Μηχανισμός: Απλής και διπλής ενέργειας
- Διαμέτρηση: 4.5 χιλ. ( .177 )
- Βλήματα: Ατσάλινα BB και μολυβένια
- Σκοπευτικά : Σταθερά στόχαστρο και κλισιοσκόπιο
- Ασφάλεια : Χειροκίνητη
- Κάννη : Ατσάλινη ραβδωτή
- Μήκος Κάννης : 114 mm
- Μέγιστο Βεληνεκές : Κατ' ανώτατο όριο 366 μέτρα
- Χωρητικότητα Γεμιστήρα : 2 X 8 Βολίδες
- Πηγή Ενέργειας : Αμπούλα CO2 12 γραμμαρίων
- Ταχύτης : Έως 120 m/s

### 2.1 |

#### Ασφάλεια



## 2.2 Για να γεμίσετε



Ανοίξετε



Αλλάξτε  
την  
αμπούλα  
CO2



Κλείστε



### ΠΡΟΕΙΔΟΠΟΙΗΣΗ:

Προφυλάσσετε τα χέρια σας μακριά από το διαρρέον αέριο CO<sub>2</sub>.

Μπορεί να προξενήσει κρουπαγήματα εάν έλθει σε επαφή με το δέρμα. Πάντοτε να είστε βέβαιοι ότι η αμπούλα CO<sub>2</sub> είναι άδεια πριν προσπαθήσετε να τη βγάλετε από το αεροβόλο πιστόλι.

Οι αμπούλες CO<sub>2</sub> μπορούν να εκραγούν σε θερμοκρασίες που υπερβαίνουν τους 49° C. Μη καταστρέψετε τις αμπούλες CO<sub>2</sub> και μη τις πετάτε στη φωτιά. Μη τις εκθέτετε στις ηλιακές ακτίνες και μη τις φυλάγετε σε χώρους που η θερμοκρασία υπερβαίνει τους 49° C.

Πάντοτε να συμμορφώνεστε με τις οδηγίες του κατασκευαστή των αμπουλών CO<sub>2</sub> όσον αφορά τη μεταχείριση και φύλλαξη τους.

Ποτέ μη φυλάσσετε το πιστόλι σας με τοποθετημένη την αμπούλα CO<sub>2</sub>.

Όταν αφαιρείτε την αμπούλα CO<sub>2</sub> από το πιστόλι μπορεί να υπάρξει μια μικρή διαρροή αερίου CO<sub>2</sub>.

## 2.3 Για να γεμίσετε



### Να μη χρησιμοποιείτε βλήματα BB's με τις παρακάτω ατέλειες :

Που η επιφάνειά τους δεν είναι τελείως σφαιρική

Που τα δύο ημισφαίρια δεν είναι ομόκεντρα.

Χρησιμοποιημένα και ακάθαρτα.

Ατσάλινα BBs



Κατεύθυνση Πυροβολισμού



## 2.4 Για να σκοπεύσετε



Ορθός τρόπος σκόπευσης



Λανθασμένοι τρόποι σκόπευσης

## 2.5 Για να πυροβολήσετε



## 3 Για να καθαρίσετε την κάννη



### ΠΡΟΣΟΧΗ

**ΣΗΜΕΙΩΣΗ:** Καθαρίζετε το όπλο σας σε κανονικά διαστήματα ( ύστερα από περίπου 250 βολές ) χρησιμοποιώντας τις αμπούλες συντήρησης Walther ( Κωδικός 4.1683 ). Αυτό θα διασφαλίσει αξιόπιστη λειτουργία του όπλου σας.

**Προσοχή:** Ενεργοποιήστε την ασφάλεια στρέφοντας τον διακόπτη στη θέση « SAFE ». Αφαιρέστε τον γεμιστήρα. Ετοιμάστε μια λεπτή ράβδο καθαρισμού μήκους 25 εκ. Συνδέστε ένα κομμάτι βαμβακερό πανί στο άκρο της και καθαρίστε την κάννη με λάδι όπλων (Εικόνα 1).

### **Προσοχή:**

- Μη σπρώξετε την βέργα με δύναμη μέσα στην κάννη γιατί αυτό θα μπορούσε να προξενήσει βλάβη.
- Μη βάλετε λάδι όπλων κατευθεία μέσα στη κάννη.



## ΑΣΦΑΛΗΣ ΧΕΙΡΙΣΜΟΣ ΤΩΝ ΟΠΛΩΝ

Πρέπει να εξοικειωθείτε καλά με τον σωστό και ασφαλή χειρισμό του όπλου σας. Λάβετε υπόψη σας ότι όσον αφορά τους βασικούς κανόνες για τον ασφαλή χειρισμό των όπλων, εννοείται ότι κάθε επαφή με τό όπλο μεταφράζεται με χειρισμό αληθινού όπλου.

- Πάντα να θεωρείτε ένα όπλο σαν να ήταν γεμάτο.
- Όταν γεμίζετε πάντα να τοποθετείτε την ασφάλεια ενός όπλου στη θέση " SAFE " έτσι ώστε να αποφεύγονται οι τυχαίοι πυροβολισμοί.
- Κρατήστε το δάκτυλό σας μακριά από τη σκανδάλη όταν δεν είστε έτοιμος να πυροβολήσετε.
- Να χρησιμοποιείτε τα είδη των βλημάτων που είναι κατάλληλα για το όπλο σας.
- Πάντοτε κρατάτε το στόμιο της κάννης του όπλου σας στραμμένο προς ασφαλή κατεύθυνση.
- Μπορείτε να πυροβολήσετε με το όπλο αυτό μόνο στο σπίτι σας, σε αναγνωρισμένα σκοπευτήρια και εντός κλειστής ιδιωτικής ιδιοκτησίας. Πρέπει να ληφθούν μέτρα ότι κανένα βλήμα δεν μπορεί να διαφύγει από την κλειστή ιδιωτική ιδιοκτησία.
- Πρέπει να ληφθεί υπόψη ότι το μέγιστο βεληνεκές των βλημάτων μπορεί να υπερβεί τα 300 μέτρα.
- Ποτέ μη μεταφέρετε ένα γεμάτο όπλο. Γεμίστε το όπλο σας μόνο όταν προτίθεστε να πυροβολήσετε.
- Ποτέ μη σκοπεύετε σε ανθρώπους ή σε ζώα. Αποφεύγετε τους εξοστρακισμούς. Ποτέ μη πυροβολείτε σε γυαλιστερές σκληρές επιφάνειες ή στο νερό.
- Προτού πυροβολήσετε με το όπλο σας, βεβαιωθείτε ότι ο στόχος και ο περιβάλλον χώρος είναι ασφαλείς.
- Πάντα να ελέγχετε το όπλο σας πριν το μεταφέρετε ή να το πάρετε από άλλο πρόσωπο. Πρέπει να είναι άδειο.
- Βεβαιωθείτε ότι πάντα ελέγχετε πλήρως που είναι στραμμένο το στόμιο της κάννης του όπλου σας ακόμη και αν σκοντάψετε ή πέσετε κάτω.
- Όταν πυροβολείτε πρέπει να φοράτε προστατευτικά γυαλιά σκοποβολής.
- Πάντοτε να αποθηκεύετε το όπλο σας άδειο και σε ασφαλές μέρος. Μη εξουσιοδοτημένα άτομα, ( άτομα που δεν είναι εξοικειωμένα με την χρήση όπλων, παιδιά και ανήλικοι ) δεν πρέπει να έχουν τη δυνατότητα προσέγγισής του.
- Τα βλήματα πρέπει να φυλάσσονται σε ξεχωριστό μέρος.
- Το όπλο μαζί με τις οδηγίες χρήσης του μπορεί να δίνεται μόνο σε άτομα που έχουν συμπληρώσει την ηλικία των 18 ετών ( ή μεγαλύτερα ) και τα οποία έχουν πλήρη εξοικείωση με τον χειρισμό του.
- Τροποποιήσεις ή επισκευές των όπλων επιτρέπεται να διεκπεραιώνονται μόνο από εξουσιοδοτημένες αντιπροσωπείες ή έμπειρους οπλουργούς.
- Ποτέ μην αφήνετε ένα γεμάτο όπλο χωρίς παρακολούθηση.
- Μόνο άδεια όπλα επιτρέπεται να παραδίνονται σε άλλο άτομο.

**Εγγύηση:** Η εταιρεία Umarex θα επισκευάσει ή θα αντικαταστήσει το αεροβόλο σας χωρίς επιβάρυνση ( έως 12 μήνες από την ημερομηνία αγοράς ) υπό την προϋπόθεση ότι η βλάβη δεν δημιουργήθηκε από εσάς.

**Επισκευές:** Μη προσπαθήσετε να επισκευάσετε αυτό το πιστόλι εάν έχει υποστεί κάποια βλάβη. Λαθμενής συναρμολόγηση μπορεί να οδηγήσει σε επικίνδυνες διαλειτουργίες.

**Προσοχή:** Οι επισκευές πρέπει να διεκπεραιώνονται από οπλουργό εξουσιοδοτημένο από την Umarex.


### Λάδι Καθαρισμού




### Ράβδος Καθαρισμού



### Μαγνητικός Στόχος



### Μεταλλικός Στόχος



# BERETTA

**UMAREX**

**UMAREX Sportwaffen GmbH + Co.KG**

Donnesfeld 2, D-59757 Arnsberg / GERMANY

Phone: 49 29 32 / 638-01

Fax: 49 29 32 / 638 -222

verkauf@umarex.de sales@umarex.de

www.umarex.com

**Δ. Διαμαντόπουλος & Σία Ο.Ε.**

**Αρχιμήδους 2 177 78 Ταύρος**

**( ΗΣΑΠ Καλλιθέας )**

**Τηλ: 210 4810552 - Fax: 210**