

Οδηγίες Χρήσης

**Αεροβόλο Πιστόλι
CO2 Cal. 4.5 mm**

 BERETTA

ELITE II



Περιγραφή



Λειτουργία



Φροντίδα



Προειδοποιήσεις

Προσοχή: Δεν είναι παιχνίδι. Χρειάζεται επιβλεψη ενήλικα. Πλημμελής ή απρόσεκτη χρήση μπορεί να προκαλέσει σοβαρό τραυματισμό ή θάνατο. Μπορεί να είναι επικίνδυνο μέχρι τα 200 μέτρα. Προτείνεται για χρήση από άτομα ηλικίας άνω των 18 ετών. Διαβάστε όλες τις οδηγίες πριν τη χρήση. Ο κάτοχος και ο χρήστης πρέπει να συμμορφώνονται με όλους τους νόμους που αφορούν την χρήση και κατοχή αεροβόλων όπλων.



Beretta Elite II

Λειτουργία



Λειτουργία

Ασφάλεια



Λειτουργία

Για να γεμίσετε



ΠΡΟΕΙΔΟΠΟΙΗΣΗ:

Προφυλάσσετε τα χέρια σας μακριά από το διαρρέον αέριο CO₂.

Μπορεί να προξενήσει κρυοπαγήματα εάν έλθει σε επαφή με το δέρμα. Πάντοτε να είστε βέβαιοι ότι η αμπούλα CO₂ είναι άδεια πριν προσπαθήσετε να τη βγάλετε από το αεροβόλο πιστόλι.

Οι αμπούλες CO₂ μπορούν να εκραγούν σε θερμοκρασίες που υπερβαίνουν τους 49° C. Μη καταστρέψετε τις αμπούλες CO₂ και μη τις πετάτε στη φωτιά. Μη τις εκθέτετε στις ηλιακές ακτίνες και μη τις φυλάγετε σε χώρους που η θερμοκρασία υπερβαίνει τους 49° C.

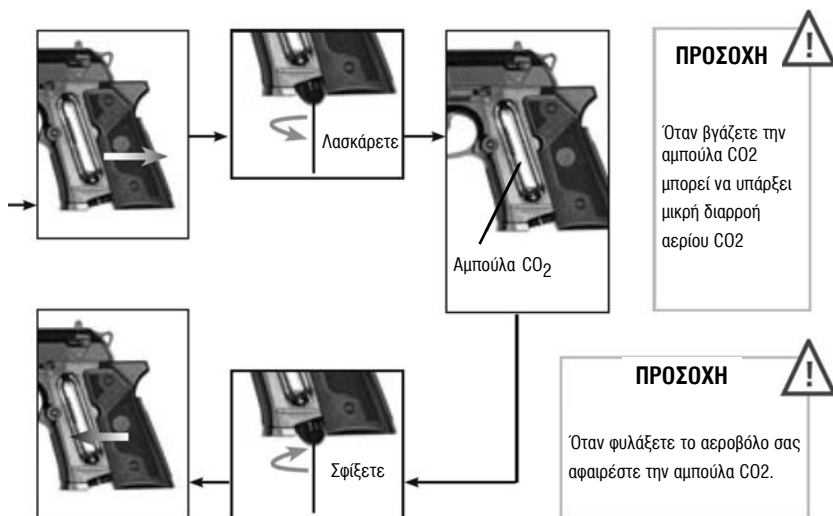
2 |

- 1 Στόμιο της κάννης
- 2 Στόχαστρο
- 3 Κλισιοσκόπιο
- 4 Πλακίδιο λαβής
- 5 Γεμιστήρας
- 6 Συγκρατητήρας Γεμιστήρα
- 7 Σκανδάλη
- 8 Ασφάλεια

Βάρος
680 

Μήκος
220 mm

Ενέργεια ●
max. 3,3 J





Λειτουργία

Για να γεμίσετε



Λειτουργία

Για να πυροβολήσετε



Φροντίδα

Καθαρισμός της κάννης



Προσοχή: Ενεργοποιήσετε την ασφάλεια στρέφοντας τον διακόπτη στη θέση « SAFE ». Αφαιρέσετε τον γεμιστήρα. Ετοιμάστε μια λεπτή ράβδο καθαρισμού μήκους 25 εκ. Συνδέστε ένα κομμάτι βαμβακερό πανί στο άκρο της και καθαρίστε την κάννη με λάδι όπλων (Εικόνα 1).

Προσοχή:

- Μη σπρώξετε την βέργα με δύναμη μέσα στην κάννη γιατί αυτό θα μπορούσε να προξενήσει βλάβη.
- Μη βάλετε λάδι όπλων κατευθεία μέσα στη κάννη.

Να μη χρησιμοποιείτε βλήματα BB's με τις παρακάτω ατέλειες :

STOP



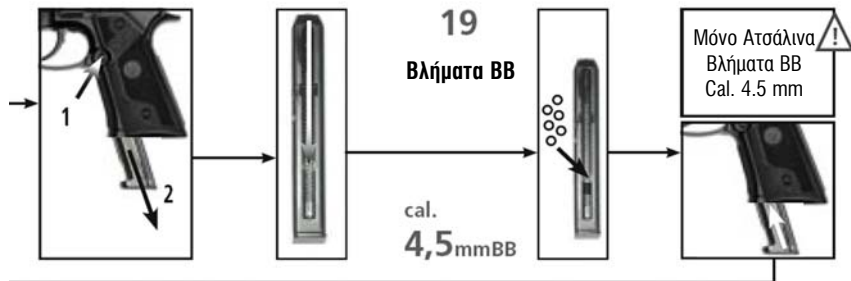
Που η επιφάνειά τους δεν είναι τελείως σφαιρική.



Που τα δύο ημισφαίρια δεν είναι ομόκεντρα.



Χρησιμοποιημένα και ακάθαρτα.



Τοποθετήστε την ασφάλεια στη θέση "FIRE"

3



→ **ΣΗΜΕΙΩΣΗ:** Καθαρίζετε το όπλο σας σε κανονικά διαστήματα (ύστερα από περίπου 250 βολές) χρησιμοποιώντας τις αμπούλες συντήρησης Walther (Κωδικός 4.1683). Αυτό θα διασφαλίσει αξιόπιστη λειτουργία του όπλου σας.






ΑΣΦΑΛΗΣ ΧΕΙΡΙΣΜΟΣ ΤΩΝ ΟΠΛΩΝ

Πρέπει να εξοικειωθείτε καλά με τον σωστό και ασφαλή χειρισμό του όπλου σας. Λάβετε υπόψη σας ότι όσον αφορά τους βασικούς κανόνες για τον ασφαλή χειρισμό των όπλων, εννοείται ότι κάθε επαφή με τό όπλο μεταφράζεται με χειρισμό αληθινού όπλου.

- Πάντα να θεωρείτε ένα όπλο σαν να ήταν γεμάτο.
- Όταν γεμίζετε πάντα να τοποθετείτε την ασφάλεια ενός όπλου στη θέση " SAFE " έτσι ώστε να αποφεύγονται οι τυχαίοι πυροβολισμοί.
- Κρατήστε το δάκτυλό σας μακριά από τη σκανδάλη όταν δεν είστε έτοιμος να πυροβολήσετε.
- Να χρησιμοποιείτε τα είδη των βλημάτων που είναι κατάλληλα για τό όπλο σας.
- Πάντοτε κρατάτε τό στόμιο της κάννης του όπλου σας στραμμένο προς ασφαλή κατεύθυνση.
- Μπορείτε να πυροβολήσετε με τό όπλο αυτό μόνο στο σπίτι σας, σε αναγνωρισμένα σκοπευτήρια και εντός κλειστής ιδιωτικής ιδιοκτησίας. Πρέπει να ληφθούν μέτρα ότι κανένα βλήμα δεν μπορεί να διαφύγει από την κλειστή ιδιωτική ιδιοκτησία.
- Πρέπει να ληφθεί υπόψη ότι τό μέγιστο βεληνεκές των βλημάτων μπορεί να υπερβεί τα 300 μέτρα.
- Ποτέ μη μεταφέρετε ένα γεμάτο όπλο. Γεμίστε τό όπλο σας μόνο όταν προτίθεστε να πυροβολήσετε.
- Ποτέ μη σκοπεύετε σε ανθρώπους ή σε ζώα. Αποφεύγετε τους εξοστρακισμούς. Ποτέ μη πυροβολείτε σε γυαλιστερές σκληρές επιφάνειες ή στο νερό.
- Προτού πυροβολήσετε με τό όπλο σας, βεβαιωθείτε ότι ο στόχος και ο περιβάλλον χώρος είναι ασφαλείς.
- Πάντα να ελέγχετε τό όπλο σας πριν τό μεταφέρετε ή να τό πάρετε από άλλο πρόσωπο. Πρέπει να είναι άδειο.
- Βεβαιωθείτε ότι πάντα ελέγχετε πλήρως που είναι στραμμένο τό στόμιο της κάννης του όπλου σας ακόμη και άν σκοντάψετε ή πέσετε κάτω.
- Όταν πυροβολείτε πρέπει να φοράτε προστατευτικά γυαλιά σκοποβολής.



- Πάντοτε να αποθηκεύετε το όπλο σας άδαιο και σε ασφαλές μέρος. Μη εξουσιοδοτημένα άτομα, (άτομα που δεν είναι εξοικειωμένα με την χρήση όπλων, παιδιά και ανήλικοι) δεν πρέπει να έχουν τη δυνατότητα προσέγγισής του.
- Τα βλήματα πρέπει να φυλάσσονται σε ξεχωριστό μέρος.
- Το όπλο μαζί με τις οδηγίες χρήσης του μπορεί να δίνεται μόνο σε άτομα που έχουν συμπληρώσει την ηλικία των 18 ετών (ή μεγαλύτερα) και τα οποία έχουν πλήρη εξοικείωση με τον χειρισμό του.
- Τροποποιήσεις ή επισκευές των όπλων επιτρέπεται να διεκπεραιώνονται μόνο από εξουσιοδοτημένες αντιπροσωπείες ή έμπειρους οπλουργούς.
- Ποτέ μην αφήνετε ένα γεμάτο όπλο χωρίς παρακολούθηση.
- Μόνο άδεια όπλα επιτρέπεται να παραδίνονται σε άλλο άτομο.


 **ΠΡΟΣΟΧΗ:** Οποιοσδήποτε αλλαγές ή μετατροπές σ' αυτό το όπλο θα έχουν σαν αποτέλεσμα την αλλαγή κατηγορίας του όπλου σε σχέση με την ισχύουσα νομοθεσία περί όπλων και συνεπώς είναι παράνομες. Σε αυτές τις περιπτώσεις, η εγγύηση του κατασκευαστή ακυρώνεται αμέσως.

Εγγύηση: Η εταιρεία Umarex θα επισκευάσει ή θα αντικαταστήσει το αεροβόλο σας χωρίς επιβάρυνση (έως 12 μήνες από την ημερομηνία αγοράς) υπό την προϋπόθεση ότι η βλάβη δεν δημιουργήθηκε από εσάς.


Λάδι Καθαρισμού



Ράβδος Καθαρισμού



Μαγνητικός Στόχος



Μεταλλικός Στόχος



UMAREX Sportwaffen GmbH + Co.KG
Donnesfeld 2, D-59757 Arnsberg-GERMANY
Phone: 49 29 32 / 638-01
Fax: 49 29 32 / 638 -222
e-mail: sales@umarex.de.com

Αντιπρόσωποι Εισαγωγείς:
Δ. Διαμαντόπουλος & Σία Ο.Ε.
Αρχιμήδους 2 177 78 Ταύρος
ΗΣΑΠ Καλλιθέας)
Τηλ : 210 4810552 Fax: 210 4811970
e-mail: info@diamanco.gr